



PAVIMENTAZIONI

BENACUS 2.0


PIETRA DI VERONA

PAVIMENTAZIONI / LASTRE 2 CM



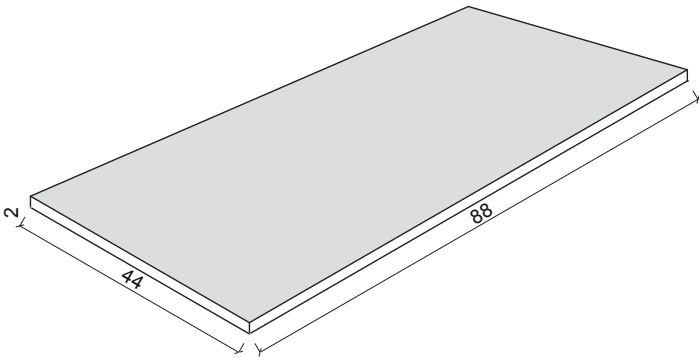
Colore
Rosa Lessinia

Dimensione
44 x 88 cm



Colore
Bianco Lessinia

Dimensione
44 x 88 cm



MISURE	COLORI
44 x 88 x h2 cm	Rosa Lessinia, Bianco Lessinia

www.ferraribk.it/pietradiverona
Utilizza il Qr-code per accedere alla documentazione completa.





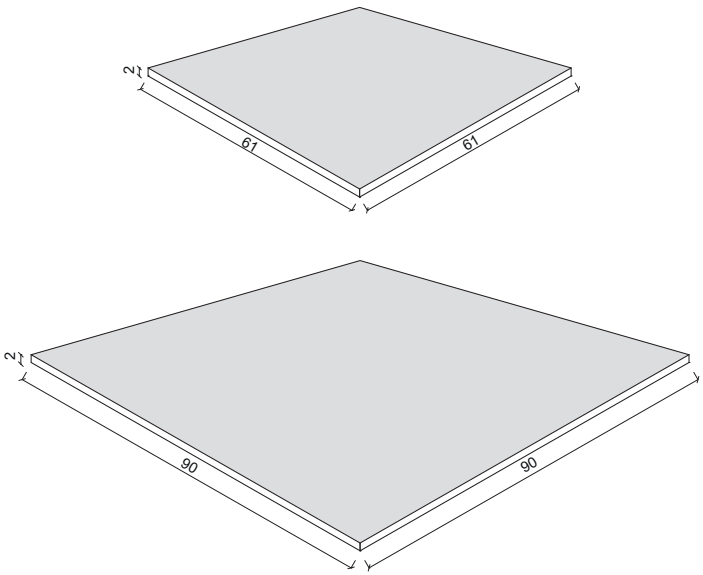
Colore
Beige

Dimensione
90 x 90 cm



Colore
Beige

Dimensione
61 x 61 cm



MISURE	COLORI
61 x 61 x h2 cm	Beige
90 x 90 x h2 cm	Beige





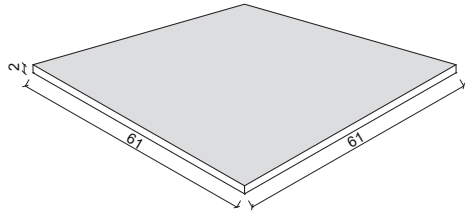
Colore
Oro Antico

Dimensione
61 x 61 cm



Colore
Oro Antico

Dimensione
61 x 61 cm



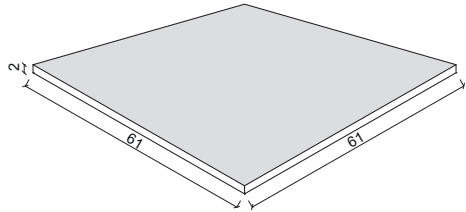
MISURE	COLORI
61 x 61 x h2 cm	Oro Antico





Colore
Antracite

Dimensione
61 x 61 cm



MISURE	COLORI
61 x 61 x h2 cm	Antracite

Colore
Antracite

Dimensione
61 x 61 cm



www.ferraribk.it/scaia
Utilizza il Qr-code per accedere alla documentazione completa.

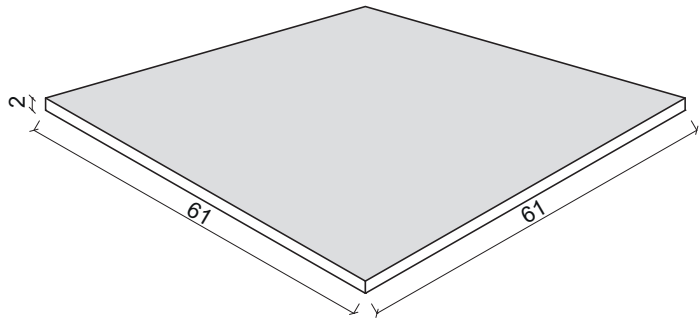




Colore Grigio / Dimensione 61 x 61 cm



Colore Grigio / Dimensione 61 x 61 cm



MISURE	COLORI
61 x 61 cm x h2 cm	Grigio



CANSIGLIO

PAVIMENTAZIONI / LASTRE 2 CM



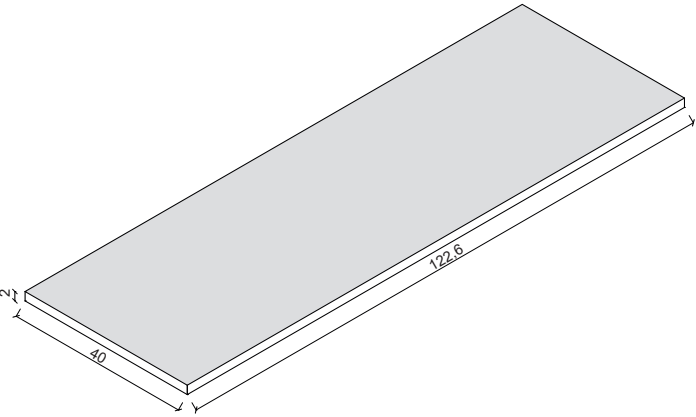
Colore
Noce

Dimensione
40 x 122,6 cm



Colore
Sbiancato

Dimensione
40 x 122,6 cm



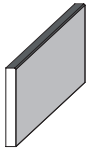
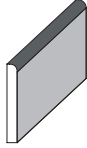
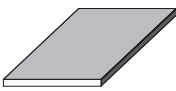
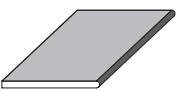
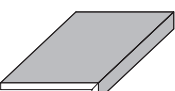
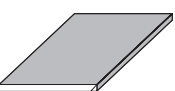
MISURE	COLORI
40 x 122,6 x h2 cm	Noce, Sbiancato

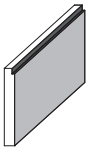

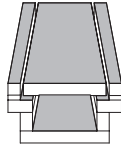
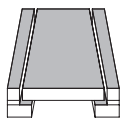

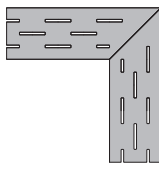


www.ferraribk.it/cansiglio
Utilizza il Qr-code per accedere alla documentazione completa.



Pezzi Speciali
Lastre 2 cm

						
	Zoccolo costa bisellata	Zoccolo costa becco di civetta	Gradino - Bordo costa bisellata	Gradino - Bordo costa a Toro	Gradino - Bordo "L"	Gradino con superficie riportata sullo spessore
CADORE Grigio	H 145 x 610	H 145 x 610	350 x 610	350 x 610	350 x 610 x H 50	350 x 610
BOLCA Oro Antico	H 145 x 610	H 145 x 610	350 x 610	350 x 610	350 x 610 x H 50	350 x 610
SCAIA Antracite	H 145 x 610	H 145 x 610	350 x 610	350 x 610	350 x 610 x H 50	350 x 610
GARDA Beige	H 145 x 610	H 145 x 610	350 x 610	350 x 610	350 x 610 x H 50	350 x 610
	H 145 x 900	H 145 x 900	350 x 900	350 x 900	350 x 900 x H 50	350 x 900
PIETRA DI VERONA Bianco Lessinia, Rosa Lessinia	H 145 x 880	H 145 x 880	350 x 880	350 x 880	350 x 880 x H 50	350 x 880
CANSIGLIO Noce, Sbiancato	H 145 x 1226	H 145 x 1226	350 x 1226	350 x 1226	350 x 1226 x H 50	350 x 1226

						
	Alzata con scurelto	Taglio passante gocciolatoio	Canaletta lineare a fessura	Copri canaletta a fessura	Griglia forata	Coppia angolo griglia forata
CADORE Grigio	150 x 610	su misura	185 x 600 x H 100	185 x 610 x H 100	200 x 610	N°2 x 200 x 610
BOLCA Oro Antico	150 x 610	su misura	185 x 610 x H 100	185 x 610 x H 100	200 x 610	N°2 x 200 x 610
SCAIA Antracite	150 x 610	su misura	185 x 610 x H 100	185 x 610 x H 100	200 x 610	N°2 x 200 x 610
GARDA Beige	150 x 610	su misura	185 x 610 x H 100	185 x 610 x H 100	200 x 610	N°2 x 200 x 610
	150 x 900	su misura	185 x 900 x H 100	185 x 900 x H 100	200 x 900	N°2 x 200 x 900
PIETRA DI VERONA Bianco Lessinia, Rosa Lessinia	150 x 880	su misura	185 x 880 x H 100	185 x 880 x H 100	200 x 880	N°2 x 200 x 880
CANSIGLIO Noce, Sbiancato	150 x 1226	su misura	185 x 1226 x H 100	185 x 1226 x H 100	200 x 600	N°2 x 200 x 600

Consigli di posa

- Mantenere una fuga minima di 3 mm utilizzando stucchi e sigillanti di colore coordinato al materiale.
- Nei grandi formati evitare di far collimare i vertici di una piastrella con la metà delle altre per minimizzare eventuali imperfezioni di planarità.
- È consigliabile posare il materiale a correre con intervalli da 0 a 15 cm.
- Prelevare il materiale da almeno 5 scatole diverse al fine di ottenere un effetto cromatico migliore.
- Nel caso di posa a colla è opportuno utilizzare collanti specifici seguendo le indicazioni del produttore.
- Dopo la posa e la stuccatura pulire bene con acqua o con prodotti specifici, la superficie in modo che non restino aloni o incrostazioni.
- Assicurarsi che la pulizia sia perfetta per tutta la superficie e che l'acqua di risulta non rimanga sulla superficie stessa.

Tipologie di posa

- Posa sopraelevata.
- Posa a secco (su erba, ghiaia, sabbia).
- Posa su massetto con colla.

Tipologie di supporti per posa sopraelevata

- Supporto fisso 15 mm.
- Supporto regolabile 30-70 mm.
- Posa su massetto con colla.

Si consiglia di utilizzare sempre uno o più supporti anche al centro della singola piastrella per ottenere una migliore distribuzione dei carichi.

Certificazioni



Caratteristiche tecniche (ISO 10545)

ASSORBIMENTO D'ACQUA	≤ 0,5%
FORZA DI ROTTURA	S ≥ 1300 N
RESISTENZA ALLA FLESSIONE	R ≥ 35 N/mm2
DILATAZIONE TERMICA LINEARE	< 9x10-5 °C-1
RESISTENZA AGLI SBALZI TERMICI	RESISTENTE
RESISTENZA GELO	RESISTENTE
RESISTENZA AGLI ACIDI	LOW CONCENTRATION GLA HIGH CONCENTRATION GHA
RESISTENZA ALL'ATTACCO CHIMICO	GA
RESISTENZA ALLE MACCHIE	5

Altre caratteristiche tecniche

COEFFICIENTE DI ATTRITO ■ D.M. 236/1989 test B.C.R.A.	GOMMA ASCIUTTA: μ = 0,62 GOMMA BAGNATA: μ = 0,51 CUOIO ASCIUTTO: μ = 0,62	ATTRITO SODDISFACENTE
GRADO DI SCIVOLOSITÀ ■ metodo DIN 51130	R11	



TRAVERTINO CLASSICO

PAVIMENTAZIONI / PIETRE NATURALI



ARTICOLO	DIMENSIONE
Pavimento spazzolato foro aperto	30 x 60 x 3 cm
Pavimento spazzolato foro aperto	40 x 80 x 3 cm
Gradino spazzolato foro aperto con costa levigata	120 x 35 x 3 cm
Alzata spazzolata foro aperto	120 x 15 x 3 cm
Zoccolo spazzolato	15H x correre x 2 cm

www.ferraribk.it/travertinoclassico
Utilizza il Qr-code per accedere alla documentazione completa.



PIETRA LUSERNA

PAVIMENTAZIONI / PIETRE NATURALI



ARTICOLO	DIMENSIONE
Pavimento piano a spacco coste segate	30 x correre x 2/4 cm
Pavimento piano a spacco coste segate	40 x correre x 2/5 cm
Gradino piano fiammato costa levigata	120 x 35 x 3 cm
Alzata piano fiammato	120 x 15 x 3 cm
Zoccolo piano fiammato	15H x correre x 2 cm

www.ferraribk.it/pietraluserna
Utilizza il Qr-code per accedere
alla documentazione completa.



PIETRA DI TRANI

PAVIMENTAZIONI / PIETRE NATURALI



ARTICOLO	DIMENSIONE
Pavimento bocciardato	30 x correre x 3 cm
Pavimento bocciardato	40 x correre x 3 cm
Gradino bocciardato con costa levigata	120 x 35 x 3 cm
Alzata bocciardata	120 x 15 x 3 cm
Zoccolo bocciardato	15H x correre x 2 cm

www.ferraribk.it/pietraditrani
Utilizza il Qr-code per accedere
alla documentazione completa.



QUARZITE GIALLO ORO

PAVIMENTAZIONI / PIETRE NATURALI



ARTICOLO	DIMENSIONE
Pavimento a spacco	40 x 60 x 2,5/4 cm
pavimento a spacco	20 x 40 x 2,5/4 cm
Zoccolo un piano spacco e uno calibrato	20 x 40 x 2/2,2 cm
Pedata lati a spacco	120 x 35 x 4/4,5 cm
Zoccolo spazzolato	15H x correre x 2 cm

www.ferraribk.it/quarzitegiallooro
Utilizza il Qr-code per accedere alla documentazione completa.



QUARZITE GRIGIA

PAVIMENTAZIONI / PIETRE NATURALI



ARTICOLO	DIMENSIONE
Pavimento piano a spacco	40 x 60 x 2,5/4 cm
Pavimento piano a spacco	20 x 40 x 2,5/4 cm
Zoccolo un piano spacco e uno calibrato	20 x 40 x 2/2,2 cm
Pedata lati a spacco	120 x 35 x 4/4,5 cm
Zoccolo spazzolato	15H x correre x 2 cm

www.ferraribk.it/quarzitegrigia
Utilizza il Qr-code per accedere alla documentazione completa.



PIETRA DELLA LESSINIA

PAVIMENTAZIONI / PIETRE NATURALI



ARTICOLO	DIMENSIONE
Pavimento graffiato	50 x 100 x 3 cm
Pavimento bocciardato	50 x 100 x 3 cm
Gradino graffiato con costa levigata	100 x 35 x 3 cm
Gradino bocciardato con costa levigata	100 x 35 x 3 cm
Alzata graffiata	100 x 15 x 3 cm
Alzata bocciardata	100 x 15 x 3 cm
Zoccolo graffiato	15H x correre x 2 cm
Zoccolo bocciardato	15H x correre x 2 cm



www.ferraribk.it/pietradellalessinia
Utilizza il Qr-code per accedere alla documentazione completa.




**Finitura
Graffiata**

**Finitura
Bocciardata**

CIOTTOLI E GRANULATI

PAVIMENTAZIONI / CIOTTOLI E GRANULATI



Rosso Verona
Ciottolo



Bianco Carrara
Ciottolo



Rosso Verona
Granulato



Bianco Carrara
Granulato

CIOTTOLI E GRANULATI

PAVIMENTAZIONI / CIOTTOLI E GRANULATI



Ardesia
Granulato



Foglia Viola
Granulato



Foglia Verde
Granulato

www.ferraribk.it/ciottoli
Utilizza il Qr-code per accedere alla documentazione completa.



Caratteristiche tecniche

TIPO	MISURA	KG / SACCO	SACCHI / BANCALE
BIANCO CARRARA CIOTTOLI	7/15 mm	25	40
BIANCO CARRARA CIOTTOLI	15/25 mm	25	40
BIANCO CARRARA CIOTTOLI	25/40 mm	25	40
BIANCO CARRARA CIOTTOLI	40/60 mm	25	40
BIANCO CARRARA GRANULATI	4 (8-12 mm)	25	40
ROSSO VERONA CIOTTOLI	7/15 mm	25	40
ROSSO VERONA CIOTTOLI	20/50 mm	25	40
ROSSO VERONA GRANULATI	4 (8-12 mm)	25	40
ROSSO VERONA GRANULATI	7 (22-30 mm)	25	40
FOGLIA VIOLA GRANULATI	(30-60 mm)	25	40
FOGLIA VERDE GRANULATI	(30-60 mm)	25	40
ARDESIA GRANULATI	7/8 (22-40 mm)	25	40

1 mc = +/- 1500kg

Ferrari BK S.r.l.

Sede centrale e area espositiva:

Via Santa Caterina, 7 37023 Lugo di Grezzana (VR)
Tel. +39.045.880.10.66 - Fax +39.045.880.16.33

Showroom Alessandria:

Giordano Bruno, 53/55 - 15121 Alessandria (AL)
presso il complesso PANIATE - Tel. +39. 0131.23.32.27

Showroom Biella:

Via Sandigliano, 267 - 13878 Candelo (BI)
Tel. +39. 015.25.37.715

Showroom Varese:

Via L. Pomini, 9 - 21053 Castellanza (VA)
Tel. +39. 334.63.17.990

Showroom Ticino:

Via Cantonaccio,7 - 6855 Stabio Svizzera
Tel. +41. 78.69.24.509

info@ferraribk.it - www.ferraribk.it